

# CATALOGO MOTORI

CODICE: **KLMT3042-**

C15600.0016

1704018



ROTAZIONE V.L.A.: Entrambi i sensi

∅ 240 X 0 morsi 2

CARR.: **AGV** AGV

MOTORE: **SCHABMULLER**

TIPO: **TSL240-76**

ARM. V1: **48** A1:

ECC.: **M. PERMANENTE**

V2: A2:

KW: **3,1** HP

U./MIN:

APPLIC.: **Trazione**

SERV:

CODICE: **KLMT2890-**



ROTAZIONE V.L.A.: Entrambi i sensi

∅ 210 X 255 morsi 2

CARR.: **AGV - VARI** RIDUTTORE

MOTORE: **SCHABMULLER**

TIPO: **TSL210A-335**

ARM. V1: **44** A1: **0**

ECC.: **M. PERMANENTE**

V2: A2:

KW: **2** HP

U./MIN: **1865**

APPLIC.: **Trazione**

SERV: **S2-60MIN**

CODICE: **KLMT2605-**

8342306



ROTAZIONE V.L.A.: Entrambi i sensi

∅ 0 X 0 morsi 0

CARR.: **BT SYSTEM** RIDUTTORE

MOTORE: **SCHABMULLER**

TIPO: **MIWD26.21/150.459.339**

ARM. V1: **24** A1: **54**

ECC.: **M. PERMANENTE**

V2: A2:

KW: **1** HP

U./MIN: **1785**

APPLIC.: **Trazione**

SERV: **S2-45MIN**

CODICE: **KLMT2425-**

550174

450246 ROC

EX.50039196

50053521\*



ROTAZIONE V.L.A.: Entrambi i sensi

∅ 125 X 190 morsi 2+2

CARR.: **CATERPILLAR CAT**

MOTORE: **SCHABMULLER**

TIPO: **N125/0,8-717/660**

ARM. V1: **24** A1:

ECC.: **SEPARATA**

V2: A2:

KW: **0,800** HP

U./MIN:

APPLIC.: **Trazione**

SERV:

CODICE: **KLMT3311-**

0058118



ROTAZIONE V.L.A.: Entrambi i sensi

∅ 200 X 230 morsi 3

CARR.: **CESAB** BLITZ AC

MOTORE: **SCHABMULLER**

TIPO: **TSA200-100-38**

ARM. V1: **32** A1:

ECC.: **ASINCRONO Hz:80**

V2: A2:

KW: **6** HP

U./MIN: **2045**

APPLIC.: **Trazione**

SERV: **S2-60'**

# CATALOGO MOTORI



CODICE: **KLMT3430-**

0058064



ROTAZIONE V.L.A.: Entrambi i sensi

Ø 210 X 228 morsa 4

CARR.: **CESAB** BLITZ

MOTORE: **SCHABMULLER**

TIPO: **TSL210A-337-UL**

ARM. V1: **36** A1:

ECC.: **SERIE**

V2: A2:

KW: **4,2** HP

U./MIN: **2160**

APPLIC.: **Trazione**

SERV: **S2-60MIN.**

CODICE: **KLMT3474-**

0058130



ROTAZIONE V.L.A.: Entrambi i sensi

Ø 200 X 261 morsa 3

CARR.: **CESAB** BLITZ AC

MOTORE: **SCHABMULLER**

TIPO: **TSA200-160-055**

ARM. V1: **3F-16** A1:

ECC.: **ASINCRONO 85Hz?**

V2: A2:

KW: **5,1** HP

U./MIN: **3335**

APPLIC.: **Trazione**

SERV:

CODICE: **KLMT2699-**

0058089

0501213927\*

50058627



ROTAZIONE V.L.A.: Entrambi i sensi

Ø 200 X 242 morsa 3

CARR.: **CESAB** BLITZ320AC

MOTORE: **SCHABMULLER**

TIPO: **TSA200-100**

ARM. V1: **3F-27** A1:

ECC.: **ASINCRONO 80Hz**

V2: A2:

KW: **4,5** HP

U./MIN: **2295**

APPLIC.: **Trazione**

SERV: **S2 - 60'**

CODICE: **KLMT2814-**

3602056



ROTAZIONE V.L.A.: Entrambi i sensi

Ø 275 X 400 morsa 3

CARR.: **CESAB** KD-KGA

MOTORE: **SCHABMULLER**

TIPO: **TSA240B-4**

ARM. V1: **3F-28** A1:

ECC.: **ASINCRONO Hz:**

V2: A2:

KW: **9** HP

U./MIN: **1290**

APPLIC.: **Trazione**

SERV: **S2 - 60'**

CODICE: **KLMT3237-**

0058115



ROTAZIONE V.L.A.: Entrambi i sensi

Ø 240 X 400 morsa 3

CARR.: **CESAB** CESAB

MOTORE: **SCHABMULLER**

TIPO: **TSA240-240-18**

ARM. V1: **3F-53** A1:

ECC.: **ASINCRONO Hz:39**

V2: A2:

KW: **14** HP

U./MIN: **1135**

APPLIC.: **Trazione**

SERV: **S2 - 60'**



# CATALOGO MOTORI

CODICE: **KLMT2351-**

0058029  
2996052  
A0038465  
50044326\*



ROTAZIONE V.L.A.: Entrambi i sensi

Ø 325 X 468 morsi 2+2

CARR.: **CESAB** BLITZ 250  
MOTORE: **SCHABMULLER**  
TIPO: **N325/15,5K-42/36**  
ARM. V1: **80** A1:  
ECC.: **INDIPENDENTE**  
V2:  
KW: **15,5** HP  
U./MIN: **1650**

APPLIC.: **Trazione** SERV: **S2-60'**

CODICE: **KLMT2747-**

0058104  
671005  
150211530  
ex50058133



ROTAZIONE V.L.A.: Entrambi i sensi

Ø 270 X 0 morsi 3

CARR.: **CESAB - DETA** BLITZ250AC -  
MOTORE: **SCHABMULLER**  
TIPO: **TSA270A**  
ARM. V1: **3F- 50** A1:  
ECC.: **ASINCRONO 40Hz**  
V2:  
KW: **14** HP  
U./MIN: **1140**

APPLIC.: **Trazione** SERV: **S2 - 60'**

CODICE: **KLMT1361-**

0058007  
0057919  
50033725



ROTAZIONE V.L.A.: Entrambi i sensi

Ø 210 X 228 morsi 4

CARR.: **CESAB - LUGLI** BLITZ  
MOTORE: **SCHABMULLER**  
TIPO: **R210/4,2FK-445/268**  
ARM. V1: **48** A1:  
ECC.: **SERIE**  
V2:  
KW: **4,2** HP  
U./MIN: **2160**

APPLIC.: **Trazione** SERV: **S2-60MIN.**

CODICE: **KLMT2592-**

0058007  
0057919  
2803500  
50054358\*



ROTAZIONE V.L.A.: Entrambi i sensi

Ø 210 X 228 morsi 4

CARR.: **CESAB - LUGLI** BLITZ  
MOTORE: **SCHABMULLER**  
TIPO: **TSL210A-268**  
ARM. V1: **48** A1:  
ECC.: **SERIE**  
V2:  
KW: **4,2** HP  
U./MIN: **2160**

APPLIC.: **Trazione** SERV: **S2-60MIN.**

CODICE: **KLMT1243-**

3793304  
3067763



ROTAZIONE V.L.A.: Entrambi i sensi

Ø 150 X 295 morsi 4

CARR.: **CLARK** TM15 - EM15  
MOTORE: **SCHABMULLER**  
TIPO: **R150/2,5K-530/528**  
ARM. V1: **24** A1: **0**  
ECC.: **SERIE**  
V2: **0** A2: **0**  
KW: **2,5** HP **0**  
U./MIN: **2390**

APPLIC.: **Trazione** SERV: **S2-60'**

# CATALOGO MOTORI

CODICE: **KLMT3452-**

8036219  
068036219

Ex.50062627



ROTAZIONE V.L.A.: Orario

Ø 170 X 398 morsa 3

CARR.: **CLARK** ETX

MOTORE: **SCHABMULLER**

TIPO: **TSA170-210-31-UL**

ARM. V1: **3F x 28** A1:

ECC.: **ASINCRONO Hz.47**

V2: A2:

KW: **10,7** HP

U./MIN: **1310**

APPLIC.: **Trazione**

SERV: **S3-15%**

CODICE: **KLMT1304-**

4325231  
3110452

900-014 ZV



ROTAZIONE V.L.A.: Entrambi i sensi

Ø 178 X 285 morsa 4

CARR.: **CLARK** TM16L

MOTORE: **SCHABMULLER**

TIPO: **R178/3,8K-521/569**

ARM. V1: **48** A1:

ECC.: **SERIE**

V2: A2:

KW: **3,8** HP

U./MIN:

APPLIC.: **Trazione**

SERV:

CODICE: **KLMT1300-**

4305253

900-014-0029



ROTAZIONE V.L.A.: Entrambi i sensi

Ø 178 X 254 morsa 4

CARR.: **CLARK** CLARK

MOTORE: **SCHABMULLER**

TIPO: **R178/3,8K-521/569**

ARM. V1: **48** A1:

ECC.: **SERIE**

V2: A2:

KW: **3,8** HP

U./MIN:

APPLIC.: **Trazione**

SERV:

CODICE: **KLMT1305-**

4330160



ROTAZIONE V.L.A.: Entrambi i sensi

Ø 178 X 290 morsa 4

CARR.: **CLARK** EM 12S

MOTORE: **SCHABMULLER**

TIPO: **R178/5,2K-686/674**

ARM. V1: **48** A1:

ECC.: **SERIE**

V2: A2:

KW: **5,2** HP

U./MIN: **2270**

APPLIC.: **Trazione**

SERV: **S2-60'**

CODICE: **KLMT1241-**

3790126  
3790839  
3067856  
9000240100



ROTAZIONE V.L.A.: Entrambi i sensi

Ø 280 X 433 morsa 4

CARR.: **CLARK** EPM30

MOTORE: **SCHABMULLER**

TIPO: **R280/10K-41/39N**

ARM. V1: **80** A1:

ECC.: **SERIE**

V2: A2:

KW: **10** HP

U./MIN:

APPLIC.: **Trazione**

SERV: **S2-60'**



# CATALOGO MOTORI

CODICE: **KLMT1820-**

90-10343-3



ROTAZIONE V.L.A.: Antiorario

Ø 150 X 224 morsa 2

CARR.: **CLEANING SPAZZATRICE**

MOTORE: **SCHABMULLER**

TIPO: **R150/0,8L-614/604**

ARM. V1: **24** A1: **39**

ECC.: **SERIE**

V2: A2:

KW: **0,8** HP

U./MIN: **2500**

APPLIC.: **Trazione**

SERV: **S2-60MIN.**

CODICE: **KLMT3319-**

A284355



ROTAZIONE V.L.A.: Entrambi i sensi

Ø 325 X 468 morsa 2+2

CARR.: **DAEWOO B32X**

MOTORE: **SCHABMULLER**

TIPO: **TSL325-38**

ARM. V1: **80** A1:

ECC.: **INDIPENDENTE**

V2: A2:

KW: **15,5** HP

U./MIN: **1650**

APPLIC.: **Trazione**

SERV: **S2-60'**

CODICE: **KLMT3325-**

145168.



ROTAZIONE V.L.A.: Entrambi i sensi

Ø 325 X 468 morsa 2+2

CARR.: **DAEWOO B30X**

MOTORE: **SCHABMULLER**

TIPO: **TSL325A-36**

ARM. V1: **80** A1:

ECC.: **INDIPENDENTE**

V2: A2:

KW: **15,5** HP

U./MIN: **1650**

APPLIC.: **Trazione**

SERV: **S2-60'**

CODICE: **KLMT2930-**

145168



ROTAZIONE V.L.A.: Entrambi i sensi

Ø 325 X 480 morsa 0

CARR.: **DAEWOO B30X**

MOTORE: **SCHABMULLER**

TIPO: **TSL325A-38**

ARM. V1: **80** A1:

ECC.: **INDIPENDENTE**

V2: A2:

KW: **15,5** HP

U./MIN: **1650**

APPLIC.: **Trazione**

SERV: **S2-60'**

CODICE: **KLMT2841-**

670229

0501320757



ROTAZIONE V.L.A.: Entrambi i sensi

Ø 178 X 292 morsa 2+2

CARR.: **DETAS SE420**

MOTORE: **SCHABMULLER**

TIPO: **TSL178-688**

ARM. V1: **48** A1: **132**

ECC.: **SEPARATA**

V2: A2:

KW: **5,2** HP

U./MIN: **2950**

APPLIC.: **Trazione**

SERV: **S2-60'**

# CATALOGO MOTORI

CODICE: **KLMT2206-**  
670228  
0501320756



CARR.: **DETAS** SE420  
MOTORE: **SCHABMULLER**  
TIPO: **TSL178-688**  
ARM. V1: **48** A1: **132**  
ECC.: **SEPARATA**  
V2: A2:  
KW: **5,2** HP  
U./MIN: **2950**

ROTAZIONE V.L.A.: Entrambi i sensi    Ø 178 X 292    morsi 2+2    APPLIC.: Trazione    SERV: S2-60'

CODICE: **KLMT2156-**  
670212  
660429



CARR.: **DETAS** DETAS  
MOTORE: **SCHABMULLER**  
TIPO: **R178/4,2-692/678**  
ARM. V1: **48** A1:  
ECC.: **SERIE**  
V2: A2:  
KW: **4,2** HP  
U./MIN: **2515**

ROTAZIONE V.L.A.: Entrambi i sensi    Ø 178 X 293    morsi 4    APPLIC.: Trazione    SERV:

CODICE: **KLMT3031-**  
150211460  
50052786\*



CARR.: **DETAS** DETAS SE42  
MOTORE: **SCHABMULLER**  
TIPO: **TSL325-37**  
ARM. V1: **80** A1:  
ECC.: **INDIPENDENTE**  
V2: A2:  
KW: **15,5** HP  
U./MIN: **1650**

ROTAZIONE V.L.A.: Entrambi i sensi    Ø 325 X 468    morsi 2+2    APPLIC.: Trazione    SERV: S2-60'

CODICE: **KLMT3604-**  
168606777  
72.90.00380



CARR.: **DIGIPACK** AGV  
MOTORE: **SCHABMULLER**  
TIPO: **RNA41-31,3/TSA240-008**  
ARM. V1: **3F X 32** A1:  
ECC.: **ASINCRONO Hz:70**  
V2: A2:  
KW: **9,2** HP  
U./MIN: **2055**

ROTAZIONE V.L.A.: Entrambi i sensi    Ø 380 X 600    morsi 3    APPLIC.: Trazione    SERV: S2-60'

CODICE: **KLMT3659-**  
72.90.00246



CARR.: **DIGIPAK** RIDUTTORE  
MOTORE: **SCHABMULLER**  
TIPO: **RNA32-30,0/TSA170-100-16**  
ARM. V1: **3F x 32** A1: **46**  
ECC.: **ASINCRONO Hz:90**  
V2: A2:  
KW: **4,5** HP  
U./MIN: **2630**

ROTAZIONE V.L.A.: Entrambi i sensi    Ø 0 X 0    morsi 3    APPLIC.: Trazione    SERV: S2-60'




# CATALOGO MOTORI

**CODICE: KLMT3555-**

B603000014

30305750

MISC001-A58



ROTAZIONE V.L.A.: Entrambi i sensi

Ø 317 X 435 morsi 3

CARR.: **ELECTRIC80** RIDUTTORE

MOTORE: **SCHABMULLER**

TIPO: **RNA32-30,0/TSA170-100-16**

ARM. V1: **3F x 32** A1: **46**

ECC.: **ASINCRONO Hz:90**

V2: A2:

KW: **4,5** HP

U./MIN: **2630**

APPLIC.: **Trazione**

SERV: **S2-60'**

**CODICE: KLMT2837-**

B603000008



ROTAZIONE V.L.A.: Entrambi i sensi

Ø 350 X 470 morsi 2

CARR.: **ELECTRIC80** RIDUTTORE

MOTORE: **SCHABMULLER**

TIPO: **MIWD35.73.5/210.324.253**

ARM. V1: **44** A1: **0**

ECC.: **M. PERMANENTE**

V2: A2:

KW: **2** HP

U./MIN: **1865**

APPLIC.: **Trazione**

SERV: **S2-60MIN**

**CODICE: KLMT3601-**

B603000015



ROTAZIONE V.L.A.: Entrambi i sensi

Ø 350 X 470 morsi 2

CARR.: **ELECTRIC80** RIDUTTORE

MOTORE: **SCHABMULLER**

TIPO: **MIWD35.88.5/210.324.253**

ARM. V1: **44** A1: **0**

ECC.: **M. PERMANENTE**

V2: A2:

KW: **2** HP

U./MIN: **1865**

APPLIC.: **Trazione**

SERV: **S2-60MIN**

**CODICE: KLMT2953-**



ROTAZIONE V.L.A.: Entrambi i sensi

Ø 212 X 255 morsi 2

CARR.: **ELECTRIC80** RIDUTTORE

MOTORE: **SCHABMULLER**

TIPO: **P210/2-324/253**

ARM. V1: **44** A1: **0**

ECC.: **M. PERMANENTE**

V2: A2:

KW: **2** HP

U./MIN: **1865**

APPLIC.: **Trazione**

SERV: **S2-60MIN**

**CODICE: KLMT3524-**

B603000012



ROTAZIONE V.L.A.: Entrambi i sensi

Ø 317 X 450 morsi 2

CARR.: **ELECTRIC80** RIDUTTORE

MOTORE: **SCHABMULLER**

TIPO: **MIWD32.3.6/178.717.669**

ARM. V1: **48** A1: **22**

ECC.: **M. PERMANENTE**

V2: A2:

KW: **1,5** HP

U./MIN: **0**

APPLIC.: **Trazione**

SERV: **S2-60MIN**

# CATALOGO MOTORI

CODICE: **KLMT3578-**

B603000014

B603000014-



ROTAZIONE V.L.A.: Entrambi i sensi

Ø 315 X 445 morsi 2+2

CARR.: **ELECTRIC80** RIDUTTORE

MOTORE: **SCHABMULLER**

TIPO: **RNA32-22/TSL178A-702**

ARM. V1: **48** A1: **22**

ECC.: **INDIPENDENTE**

V2: A2:

KW: **2,4** HP

U./MIN: **2400**

APPLIC.: **Trazione**

SERV: **S2-60MIN**

CODICE: **KLMT3585-**

B603000016-

B603000016



ROTAZIONE V.L.A.: Entrambi i sensi

Ø 405 X 535 morsi 3

CARR.: **ELETTRIC80** AGV

MOTORE: **SCHABMULLER**

TIPO: **RNA41-31,3/TSA240-008**

ARM. V1: **3F X 32** A1:

ECC.: **ASINCRONO Hz:70**

V2: A2:

KW: **9,2** HP

U./MIN: **2055**

APPLIC.: **Trazione**

SERV: **S2-60'**

CODICE: **KLMT3577-**

R014100013

50067687\*



ROTAZIONE V.L.A.: Entrambi i sensi

Ø 240 X 266 morsi 3

CARR.: **ELETTRIC80** AGV

MOTORE: **SCHABMULLER**

TIPO: **TSA240-100-008**

ARM. V1: **3F X 32** A1:

ECC.: **ASINCRONO Hz:70**

V2: A2:

KW: **9,2** HP

U./MIN: **2055**

APPLIC.: **Trazione**

SERV: **S2-60'**

CODICE: **KLMT3530-**

R014320027



ROTAZIONE V.L.A.: Entrambi i sensi

Ø 170 X 232 morsi 3

CARR.: **ELETTRIC80** RIDUTTORE

MOTORE: **SCHABMULLER**

TIPO: **TSA170-100-16**

ARM. V1: **3F x 32** A1: **46**

ECC.: **ASINCRONO HZ.90**

V2: A2:

KW: **4,5** HP

U./MIN: **2630**

APPLIC.: **Trazione**

SERV: **S2-60'**

CODICE: **KLMT3637-**

R014350097



ROTAZIONE V.L.A.: Entrambi i sensi

Ø 200 X 345 morsi 3

CARR.: **ELETTRIC80** MOTORUOTA

MOTORE: **SCHABMULLER**

TIPO: **TSA200-230-40**

ARM. V1: **3F-28** A1:

ECC.: **ASINCRONO Hz:60**

V2: A2:

KW: **8** HP

U./MIN: **1615**

APPLIC.: **Trazione**

SERV: **S2 - 60'**



# CATALOGO MOTORI

**CODICE: KLMT3453-**

B603000016-  
31RC80003



ROTAZIONE V.L.A.: Entrambi i sensi

Ø 410 X 540 mors 2+2

CARR.: **ELETTRIC80** AGV

MOTORE: **SCHABMULLER**

TIPO: **RNA41-24,6/TSL240-81**

ARM. V1: **48** A1:

ECC.: **SEPARATA**

V2: A2:

KW: **5** HP

U./MIN: **1570**

APPLIC.: **Trazione**

SERV: **S2-60'**

**CODICE: KLMT3454-**

R014350018



ROTAZIONE V.L.A.: Entrambi i sensi

Ø 240 X 286 mors 2+2

CARR.: **ELETTRIC80** AGV

MOTORE: **SCHABMULLER**

TIPO: **TSL240-81**

ARM. V1: **48** A1:

ECC.: **SEPARATA**

V2: A2:

KW: **5** HP

U./MIN: **1570**

APPLIC.: **Trazione**

SERV: **S2-60'**

**CODICE: KLMT3488-**

R014320026



ROTAZIONE V.L.A.: Entrambi i sensi

Ø 178 X 245 mors 2+2

CARR.: **ELETTRIC80** VARI

MOTORE: **SCHABMULLER**

TIPO: **TSL178A-702**

ARM. V1: **48** A1:

ECC.: **SEPARATA**

V2: A2:

KW: **0,9** HP


U./MIN: **2045**

APPLIC.: **Trazione**

SERV: **S1**

**CODICE: KLMT3616-**

B603000016  
C24290



ROTAZIONE V.L.A.: Entrambi i sensi

Ø 397 X 550 mors 2

CARR.: **ELETTRIC80 SI** AGV

MOTORE: **SCHABMULLER**

TIPO: **RNA41-24,6/TSL240-76**

ARM. V1: **48** A1:

ECC.: **M. PERMANENTE**

V2: A2:

KW: **3,1** HP

U./MIN: **1845**

APPLIC.: **Trazione**

SERV: **S2-60'**

**CODICE: KLMT3550-**

686000030



ROTAZIONE V.L.A.: Entrambi i sensi

Ø 315 X 445 mors 2

CARR.: **EUROIMPIANTI SKILLED**

MOTORE: **SCHABMULLER**

TIPO: **RNA32-22,0/TSL178-591**

ARM. V1: **44** A1: **178**

ECC.: **M. PERMANENTE**

V2: A2:

KW: **2** HP

U./MIN: **2265**

APPLIC.: **Trazione**

SERV: **S1**

# CATALOGO MOTORI



CODICE: **KLMT3592-**

686000010



ROTAZIONE V.L.A.: Entrambi i sensi

Ø 271 X 370 mors 2

CARR.: **EUROIMPIANTI SKILLED**

MOTORE: **SCHABMULLER**

TIPO: **27.52.49-P150/1**

ARM. V1: **48** A1:

ECC.: **M. PERMANENTE**

V2: A2:

KW: **1** HP

U./MIN: **2750**

APPLIC.: **Trazione**

SERV: **S2 = 60 MI**

CODICE: **KLMT3593-**

25001300002

50037804



ROTAZIONE V.L.A.: Entrambi i sensi

Ø 150 X 192 mors 2

CARR.: **EUROIMPIANTI SKILLED**

MOTORE: **SCHABMULLER**

TIPO: **P150/1-687/812**

ARM. V1: **48** A1:

ECC.: **M. PERMANENTE**

V2: A2:

KW: **1** HP

U./MIN: **2750**

APPLIC.: **Trazione**

SERV: **S2 = 60 MI**

CODICE: **KLMT2371-**

0039761121

0039761101

900-13ZV



ROTAZIONE V.L.A.: Entrambi i sensi

Ø 150 X 250 mors 4

CARR.: **FENWICK FENWICK**

MOTORE: **SCHABMULLER**

TIPO: **R150/1,5-834/515 EIG.IMP**

ARM. V1: **24** A1:

ECC.: **SERIE**

V2: A2:

KW: **1,5** HP

U./MIN:

APPLIC.: **Trazione**

SERV:

CODICE: **KLMT1701-**

95351167

50041463



ROTAZIONE V.L.A.: Entrambi i sensi

Ø 150 X 252 mors 3+1

CARR.: **FIAT- OM E8N - E10N**

MOTORE: **SCHABMULLER**

TIPO: **R150/1,6FK-926/842(TSL150B)**

ARM. V1: **24** A1:

ECC.: **SERIE**

V2: A2:

KW: **1,6** HP

U./MIN: **1350**

APPLIC.: **Trazione**

SERV: **S2-60MIN.**

CODICE: **KLMT2185-**

90-257254



ROTAZIONE V.L.A.: Entrambi i sensi

Ø 150 X 223 mors 2

CARR.: **HAKO-WERKE MOTOSCOPIA**

MOTORE: **SCHABMULLER**

TIPO: **P150/0,8-752/516**

ARM. V1: **24** A1: **43**

ECC.: **M. PERMANENTE**

V2: A2:

KW: **0,8** HP

U./MIN: **1340**

APPLIC.: **Trazione**

SERV: **S2-32MIN.**



# CATALOGO MOTORI

CODICE: **KLMT3224-**

9034.058



ROTAZIONE V.L.A.: Entrambi i sensi

Ø 210 X 300 mors 4

CARR.: **HUBTEX** VARI

MOTORE: **SCHABMULLER**

TIPO: **R210/4K-355/232**

ARM. V1: **80** A1: **58**

ECC.: **SERIE**

V2: A2:

KW: **4** HP

U./MIN: **1940**

APPLIC.: **Trazione**

SERV: **S2-60MIN.**

CODICE: **KLMT2253-**

050102048

2770351

05.01.02.048



ROTAZIONE V.L.A.: Entrambi i sensi

Ø 150 X 240 mors 2+2

CARR.: **HYSTER** NACCO

MOTORE: **SCHABMULLER**

TIPO: **N150/2,0K-920/840**

ARM. V1: **24** A1:

ECC.: **SEPARATA**

V2: A2:

KW: **2** HP

U./MIN:


APPLIC.: **Trazione**

SERV:

CODICE: **KLMT2406-**

0893415

1377431



ROTAZIONE V.L.A.: Entrambi i sensi

Ø 210 X 307 mors 4

CARR.: **HYSTER** HYSTER

MOTORE: **SCHABMULLER**

TIPO: **R210/4,4K-323**

ARM. V1: **24** A1:

ECC.: **SERIE**

V2: A2:

KW: **4,4** HP

U./MIN: **2140**

APPLIC.: **Trazione**

SERV: **S2-60MIN.**

CODICE: **KLMT2408-**

0501320814

0893700



ROTAZIONE V.L.A.: Entrambi i sensi

Ø 220 X 313 mors 2+2

CARR.: **HYSTER** HYSTER

MOTORE: **SCHABMULLER**

TIPO: **TSL220-42**

ARM. V1: **24** A1:

ECC.: **SEPARATA**

V2: A2:

KW: **4,2** HP

U./MIN: **2000**

APPLIC.: **Trazione**

SERV: **S2-60MIN.**

CODICE: **KLMT2475-**

1506505

AT090011



ROTAZIONE V.L.A.: Entrambi i sensi

Ø 150 X 276 mors 2+2

CARR.: **HYSTER** HYSTER

MOTORE: **SCHABMULLER**

TIPO: **TSL150B-863**

ARM. V1: **24** A1:

ECC.: **SEPARATA**

V2: A2:

KW: **2,6** HP

U./MIN: **2410**

APPLIC.: **Trazione**

SERV: **S2-60'**

# CATALOGO MOTORI

CODICE: **KLMT2464-**

2770350

660517

050102047

05.01.02.047



ROTAZIONE V.L.A.: Entrambi i sensi

Ø 125 X 230 morsa 4

CARR.: **HYSTER** S1.0

MOTORE: **SCHABMULLER**

TIPO: **N125/1K-722/664**

ARM. V1: **24** A1:

ECC.: **COMPOUND**

V2: A2:

KW: **1** HP

U./MIN: **2950**

APPLIC.: **Trazione**

SERV: **S2-60'**

CODICE: **KLMT1129-**

1335341

900-017-0216



ROTAZIONE V.L.A.: Entrambi i sensi

Ø 210 X 310 morsa 4

CARR.: **HYSTER** A1.50XL

MOTORE: **SCHABMULLER**

TIPO: **R210/3,7K-377/169**

ARM. V1: **24** A1: **195**

ECC.: **SERIE**

V2: A2:

KW: **3,7** HP

U./MIN: **2345**

APPLIC.: **Trazione**

SERV: **S2-60MIN.**

CODICE: **KLMT2792-**

1565617

0501215132



ROTAZIONE V.L.A.: Entrambi i sensi

Ø 200 X 318 morsa 3

CARR.: **HYSTER** R1,6

MOTORE: **SCHABMULLER**

TIPO: **TSA200AB-20**

ARM. V1: **3F-28** A1:

ECC.: **ASINCRONO Hz70**

V2: A2:

KW: **6,4** HP

U./MIN: **2053**

APPLIC.: **Trazione**

SERV: **S2 - 60'**

CODICE: **KLMT2679-**



ROTAZIONE V.L.A.: Entrambi i sensi

Ø 240 X 0 morsa 2

CARR.: **INDUMAT** INDUMAT

MOTORE: **SCHABMULLER**

TIPO: **P240/3,1-91/76**

ARM. V1: **48** A1:

ECC.: **M. PERMANENTE**

V2: A2:

KW: **3,1** HP

U./MIN:

APPLIC.: **Trazione**

SERV:

CODICE: **KLMT1423-**

9026.694

650679

4190141

9026694



ROTAZIONE V.L.A.: Entrambi i sensi

Ø 240 X 201 morsa 4

CARR.: **IRION** KALMAR

MOTORE: **SCHABMULLER**

TIPO: **R240/3,5-2/2**

ARM. V1: **80** A1: **54**

ECC.: **SERIE**

V2: A2:

KW: **3,5** HP

U./MIN: **1720**

APPLIC.: **Trazione**

SERV: **S2 - 60'**



# CATALOGO MOTORI

CODICE: **KLMT2678-**

838980457

85601105



ROTAZIONE V.L.A.: Entrambi i sensi

Ø 80 X 183 morsa 2

CARR.: **JUNGHEINRICH EMC10**

MOTORE: **SCHABMULLER**

TIPO: **P80/0,35-1/1**

ARM. V1: **24** A1: **18.3**

ECC.: **M. PERMANENTE**

V2: A2:

KW: **0,350** HP

U./MIN: **3215**

APPLIC.: **Trazione**

SERV:

CODICE: **KLMT1792-**

50024284



ROTAZIONE V.L.A.: Entrambi i sensi

Ø 150 X 219 morsa 4

CARR.: **LANSING** LANSING

MOTORE: **SCHABMULLER**

TIPO: **R150/1-821/771**

ARM. V1: **24** A1:

ECC.: **SERIE**

V2: A2:

KW: **1** HP

U./MIN: **1800**

APPLIC.: **Trazione**

SERV: **S2-60'**

CODICE: **KLMT1353-**

5764433-001

0009761121

8667536

0009761242



ROTAZIONE V.L.A.: Entrambi i sensi

Ø 178 X 237 morsa 4

CARR.: **LANSING** ESU2000 - LI

MOTORE: **SCHABMULLER**

TIPO: **R178/2-689/544**

ARM. V1: **24** A1: **109**

ECC.: **SERIE**

V2: A2:

KW: **2** HP

U./MIN: **2850**

APPLIC.: **Trazione**

SERV: **S2-60MIN.**

CODICE: **KLMT1350-**

5764418-001

0009761226



ROTAZIONE V.L.A.: Entrambi i sensi

Ø 150 X 268 morsa 4

CARR.: **LANSING** LANSING-LIN

MOTORE: **SCHABMULLER**

TIPO: **R150/1,5-578/515**

ARM. V1: **24** A1: **82**

ECC.: **SERIE**

V2: A2:

KW: **1,5** HP

U./MIN: **2315**

APPLIC.: **Trazione**

SERV: **S2-45MIN.**

CODICE: **KLMT1347-**

5764398-002



ROTAZIONE V.L.A.: Entrambi i sensi

Ø 150 X 253 morsa 4

CARR.: **LANSING** OMES 10

MOTORE: **SCHABMULLER**

TIPO: **R150/1,5-528/515**

ARM. V1: **24** A1: **82**

ECC.: **SERIE**

V2: A2:

KW: **1,5** HP

U./MIN: **2315**


APPLIC.: **Trazione**

SERV: **S2 - 45MI**

# CATALOGO MOTORI

CODICE: **KLMT2714-**

5764402  
0009761221



ROTAZIONE V.L.A.: Entrambi i sensi

Ø 210 X 385 morsa 4

CARR.: **LANSING** LANSING

MOTORE: **SCHABMULLER**

TIPO: **R210/3,2-185/79**

ARM. V1: **24** A1: **168**

ECC.: **SERIE**

V2: A2:

KW: **3,2** HP

U./MIN: **1850**

APPLIC.: **Trazione**

SERV: **S2-60'**

CODICE: **KLMT1037-**

0009761222  
5764408-001  
917023  
8407495



ROTAZIONE V.L.A.: Entrambi i sensi

Ø 150 X 255 morsa 2+2

CARR.: **LANSING** N20N-V10

MOTORE: **SCHABMULLER**

TIPO: **N150/1,5-578/552**

ARM. V1: **24** A1: **78**

ECC.: **SEPARATA**

V2: A2:

KW: **1,5** HP

U./MIN: **2080**

APPLIC.: **Trazione**

SERV: **S2=40 MI**

CODICE: **KLMT3544-**

50056571



ROTAZIONE V.L.A.: Entrambi i sensi

Ø 210 X 290 morsa 2

CARR.: **LGV** LGV-guida las

MOTORE: **SCHABMULLER**

TIPO: **RNA21-24/TSL112A-584**

ARM. V1: **24** A1:

ECC.: **M. PERMANENTE**

V2: A2:

KW: **0,4??** HP

U./MIN: **2170??**

APPLIC.: **Trazione**

SERV: **S2-60MIN.**

CODICE: **KLMT1965-**

50053364



ROTAZIONE V.L.A.: Entrambi i sensi

Ø 0 X 0 morsa 0

CARR.: **LGV** LGV-guida las

MOTORE: **SCHABMULLER**

TIPO: **MIWD21.100.5/112.683.571**

ARM. V1: **48** A1:

ECC.: **M. PERMANENTE**

V2: A2:

KW: **0,4** HP

U./MIN: **2170**

APPLIC.: **Trazione**

SERV: **S2-60MIN.**

CODICE: **KLMT1006-**

0009761104  
0009761184



ROTAZIONE V.L.A.: Entrambi i sensi

Ø 178 X 253 morsa 4

CARR.: **LINDE** E12-E15 - 2°s.

MOTORE: **SCHABMULLER**

TIPO: **R178/2-58/60**

ARM. V1: **24** A1: **104**

ECC.: **SERIE**

V2: A2:

KW: **2** HP

U./MIN: **2040**

APPLIC.: **Trazione**

SERV:



# CATALOGO MOTORI

CODICE: **KLMT1851-**

0039761130

0039768130



ROTAZIONE V.L.A.: Entrambi i sensi

Ø 150 X 253 morsa 4

CARR.: **LINDE** T30

MOTORE: **SCHABMULLER**

TIPO: **R150/1,5-940/515 EIG.IMP**

ARM. V1: **24** A1:

ECC.: **SERIE**

V2: A2:

KW: **1,5** HP

U./MIN: **2315**

APPLIC.: **Trazione**

SERV: **S2-45'**

CODICE: **KLMT1969-**

0039761113



ROTAZIONE V.L.A.: Entrambi i sensi

Ø 150 X 253 morsa 4

CARR.: **LINDE** L14

MOTORE: **SCHABMULLER**

TIPO: **R150/1,5-862/515 EIG.IMP**

ARM. V1: **24** A1:

ECC.: **SERIE**

V2: A2:

KW: **1,5** HP

U./MIN: **2315**

APPLIC.: **Trazione**

SERV: **S2-45'**

CODICE: **KLMT1769-**

0009761201

5764429-001

50016818



ROTAZIONE V.L.A.: Entrambi i sensi

Ø 150 X 288 morsa 4

CARR.: **LINDE** COMMISSIO

MOTORE: **SCHABMULLER**

TIPO: **R150/2K-885/598**

ARM. V1: **24** A1: **110**

ECC.: **SERIE**

V2: A2:

KW: **2** HP

U./MIN: **2850**

APPLIC.: **Trazione**

SERV: **S2-60'**

CODICE: **KLMT2269-**

0039761112



ROTAZIONE V.L.A.: Entrambi i sensi

Ø 178 X 250 morsa 4

CARR.: **LINDE** N20

MOTORE: **SCHABMULLER**

TIPO: **R178/2-682/544EIG.IMP.**

ARM. V1: **24** A1: **109**

ECC.: **SERIE**

V2: A2:

KW: **2** HP

U./MIN: **2850**

APPLIC.: **Trazione**

SERV: **S2 - 60'**

CODICE: **KLMT2864-**

0039761127



ROTAZIONE V.L.A.: Entrambi i sensi

Ø 178 X 250 morsa 4

CARR.: **LINDE** N20 ?

MOTORE: **SCHABMULLER**

TIPO: **R178/2-726/544EIG.IMP.**

ARM. V1: **24** A1: **109**

ECC.: **SERIE**

V2: A2:

KW: **2** HP

U./MIN: **2850**

APPLIC.: **Trazione**

SERV: **S2 - 60'**

# CATALOGO MOTORI

CODICE: **KLMT1038-**

0009761228

0009761274

50017042



ROTAZIONE V.L.A.: Entrambi i sensi

Ø 178 X 290 morsi 4

CARR.: **LINDE** K10.01

MOTORE: **SCHABMULLER**

TIPO: **R178/3,4K-697/559**

ARM. V1: **48** A1: **85**

ECC.: **SERIE**

V2: A2:

KW: **3,4** HP

U./MIN: **2240**

APPLIC.: **Trazione**

SERV: **S2-60MIN.**

CODICE: **KLMT1009-**

0009761109

0009761189

0009761116

0009761196



ROTAZIONE V.L.A.: Entrambi i sensi

Ø 210 X 332 morsi 4

CARR.: **LINDE** E20 - E25 - E

MOTORE: **SCHABMULLER**

TIPO: **R210/5,6K-69/47**

ARM. V1: **80** A1: **82**

ECC.: **SERIE**

V2: A2:

KW: **5,6** HP

U./MIN: **1700**

APPLIC.: **Trazione**

SERV: **S2-60'**

CODICE: **KLMT1002-**

0009761002

0009761013

PRX005393-0

50027758



ROTAZIONE V.L.A.: Entrambi i sensi

Ø 325 X 345 morsi 4

CARR.: **LINDE** ° TRATTORE P

MOTORE: **SCHABMULLER**

TIPO: **R325/13,4FK-39/33**

ARM. V1: **67** A1: **233**

ECC.: **SERIE**

V2: A2:

KW: **13,4** HP

U./MIN: **1095**


APPLIC.: **Trazione**

SERV: **S2-60MIN.**

CODICE: **KLMT2745-**

2.803661

2803661



ROTAZIONE V.L.A.: Entrambi i sensi

Ø 150 X 230 morsi 2+2

CARR.: **LUGLI** TX18-22

MOTORE: **SCHABMULLER**

TIPO: **TSL150A-833**

ARM. V1: **24** A1:

ECC.: **SEPARATA**

V2: A2:

KW: HP

U./MIN:

APPLIC.: **Trazione**

SERV:

CODICE: **KLMT2746-**

2.803658NE

2803658NEW



ROTAZIONE V.L.A.: Entrambi i sensi

Ø 220 X 355 morsi 4

CARR.: **LUGLI** ETR

MOTORE: **SCHABMULLER**

TIPO: **TSL220-36**

ARM. V1: **48** A1:

ECC.: **SERIE**

V2: A2:

KW: **7,1** HP

U./MIN: **1760**

APPLIC.: **Trazione**

SERV: **S2-60'**



# CATALOGO MOTORI

CODICE: **KLMT2417-**

2.803658  
2803658



ROTAZIONE V.L.A.: Entrambi i sensi

∅ 220 X 355 mors 4

CARR.: **LUGLI** ETR

MOTORE: **SCHABMULLER**

TIPO: **R220/7,1K-31/36**

ARM. V1: **48** A1:

ECC.: **SERIE**

V2: A2:

KW: **7,1** HP

U./MIN: **1760**

APPLIC.: **Trazione**

SERV: **S2-60'**

CODICE: **KLMT2671-**

2.803740  
2803740



ROTAZIONE V.L.A.: Entrambi i sensi

∅ 210 X 265 mors 2+2

CARR.: **LUGLI** GIOTTO

MOTORE: **SCHABMULLER**

TIPO: **N210/4,5FK-481/325**

ARM. V1: **48** A1:

ECC.: **SEPARATA**

V2: A2:

KW: **4,5** HP

U./MIN: **2065**

APPLIC.: **Trazione**

SERV: **S2-60'**

CODICE: **KLMT2753-**

2.803660  
2803660



ROTAZIONE V.L.A.: Entrambi i sensi

∅ 240 X 420 mors 5

CARR.: **LUGLI** ETRX23

MOTORE: **SCHABMULLER**

TIPO: **TSL240-83**

ARM. V1: **72-80** A1:

ECC.: **SERIE**

V2: A2:

KW: **9-10,5** HP

U./MIN: **1945**

APPLIC.: **Trazione**

SERV: **S2-60'**

CODICE: **KLMT2655-**

2.803846  
2803846  
A284260P



ROTAZIONE V.L.A.: Entrambi i sensi

∅ 250 X 290 mors 2+2

CARR.: **LUGLI** GALILEO32

MOTORE: **SCHABMULLER**

TIPO: **TSL250-10**

ARM. V1: **80** A1:

ECC.: **SEPARATA**

V2: **17** A2: **16**

KW: **7,2** HP

U./MIN: **2015**

APPLIC.: **Trazione**

SERV: **S2-60'**

CODICE: **KLMT1791-**

2.803660  
2803660



ROTAZIONE V.L.A.: Entrambi i sensi

∅ 240 X 420 mors 5

CARR.: **LUGLI** ETRX23

MOTORE: **SCHABMULLER**

TIPO: **R240/10,5K-92/77**

ARM. V1: **80** A1:

ECC.: **SERIE**

V2: A2:

KW: **10,5** HP

U./MIN: **1945**

APPLIC.: **Trazione**

SERV: **S2-60'**

# CATALOGO MOTORI

**CODICE: KLMT2247-**

450248  
550195-  
EX.50046824  
50053530\*



ROTAZIONE V.L.A.: Entrambi i sensi

∅ 150 X 240 mors 2+2

CARR.: **MITSUBISHI** PBV20K  
MOTORE: **SCHABMULLER**  
TIPO: **SFS23.40-N150/2FK**  
ARM. V1: **24** A1:  
ECC.: **SEPARATA**  
V2: A2:  
KW: **2** HP  
U./MIN: **3250**

APPLIC.: **Trazione** SERV: **S2-60'**

**CODICE: KLMT2975-**

450248  
50039119\*



ROTAZIONE V.L.A.: Entrambi i sensi

∅ 150 X 240 mors 2+2

CARR.: **MITSUBISHI** PBV20K  
MOTORE: **SCHABMULLER**  
TIPO: **N150/1,5-910/834-20**  
ARM. V1: **24** A1:  
ECC.: **SEPARATA**  
V2: A2:  
KW: **1,5** HP  
U./MIN: **3350**

APPLIC.: **Trazione** SERV: **S2-60'**

**CODICE: KLMT3123-**

97021-05200  
9702105200



ROTAZIONE V.L.A.: Entrambi i sensi

∅ 200 X 303 mors 3

CARR.: **MITSUBISHI** MITSUBISHI  
MOTORE: **SCHABMULLER**  
TIPO: **TSA200-160-37**  
ARM. V1: **3F- 28** A1:  
ECC.: **ASINCRONO 90Hz**  
V2: A2:  
KW: **5** HP  
U./MIN: **3300**

APPLIC.: **Trazione** SERV: **S2 - 60'**

**CODICE: KLMT2643-**

97020-09800  
9702009800  
97020-19800  
97020-00100



ROTAZIONE V.L.A.: Entrambi i sensi

∅ 210 X 300 mors 2+2

CARR.: **MITSUBISHI** ETB5A - EP16  
MOTORE: **SCHABMULLER**  
TIPO: **N210/4,5K-472/315**  
ARM. V1: **48** A1:  
ECC.: **INDIPENDENTE**  
V2: A2:  
KW: **4,5** HP  
U./MIN: **2185**

APPLIC.: **Trazione** SERV: **S2-60'**

**CODICE: KLMT3284-**

01080647



ROTAZIONE V.L.A.: Entrambi i sensi

∅ 85 X 170 mors 2

CARR.: **MOTORUOTA** RIDUTTORE  
MOTORE: **SCHABMULLER**  
TIPO: **P85/0,2-35/20**  
ARM. V1: **22** A1:  
ECC.: **M. PERMANENTE**  
V2: A2:  
KW: **0,2** HP  
U./MIN:

APPLIC.: **Trazione** SERV: **S2-60MIN**



# CATALOGO MOTORI

CODICE: **KLMT2235-**

0363000

900-017-0147



ROTAZIONE V.L.A.: Entrambi i sensi

Ø 210 X 308 morsi 4

CARR.: **NACCO** AL1.5XL

MOTORE: **SCHABMULLER**

TIPO: **R210/3,7K-271/169**

ARM. V1: **24** A1: **195**

ECC.: **SERIE**

V2: A2:

KW: **3,7** HP

U./MIN: **2345**

APPLIC.: **Trazione**

SERV: **S2-60MIN.**

CODICE: **KLMT2702-**

8509078

2044165



ROTAZIONE V.L.A.: Entrambi i sensi

Ø 210 X 268 morsi 2+2

CARR.: **NACCO** NACCO

MOTORE: **SCHABMULLER**

TIPO: **TSL210B-336-UL**

ARM. V1: **36/48** A1:

ECC.: **SEPARATA**

V2: A2:

KW: **4,3 / 5,8** HP

U./MIN:

APPLIC.: **Trazione**

SERV: **S2-90'**

CODICE: **KLMT2580-**

8507290

2040810



ROTAZIONE V.L.A.: Entrambi i sensi

Ø 210 X 268 morsi 2+2

CARR.: **NACCO** NACCO

MOTORE: **SCHABMULLER**

TIPO: **TSL210B-336-UL**

ARM. V1: **36-48** A1:

ECC.: **SEPARATA**

V2: A2:

KW: **4,3/5,8** HP

U./MIN:

APPLIC.: **Trazione**

SERV: **S2-60'**

CODICE: **KLMT3619-**

C15602.0003



ROTAZIONE V.L.A.: Entrambi i sensi

Ø 397 X 550 morsi 2

CARR.: **NUOVAFIMA** AGV

MOTORE: **SCHABMULLER**

TIPO: **RNA41-24,66/TSL240-76**

ARM. V1: **48** A1:

ECC.: **M. PERMANENTE**

V2: A2:

KW: **3** HP

U./MIN: **1775**

APPLIC.: **Trazione**

SERV: **S2-60'**

CODICE: **KLMT2728-**

31RC80002



ROTAZIONE V.L.A.: Entrambi i sensi

Ø 0 X 0 morsi 0

CARR.: **OCME** LGV-OCME

MOTORE: **SCHABMULLER**

TIPO: **MIWD RNA35-22,6/TSL210-348**

ARM. V1: **45** A1:

ECC.: **INDIPENDENTE**

V2: A2:

KW: **3,2** HP

U./MIN: **1990**

APPLIC.: **Trazione**

SERV: **S2-60'**

# CATALOGO MOTORI

CODICE: **KLMT1512-**

GL  
900-013-0306



ROTAZIONE V.L.A.: Entrambi i sensi

Ø 150 X 287 mors 4

CARR.: **ORMIC** ORMIC

MOTORE: **SCHABMULLER**

TIPO: **R150/2,6K-596/712**

ARM. V1: **24** A1: **141**

ECC.: **SERIE**

V2: A2:

KW: **2,6** HP

U./MIN: **2500**

APPLIC.: **Trazione**

SERV: **S2-60'**

CODICE: **KLMT2328-**

87104005



ROTAZIONE V.L.A.: Entrambi i sensi

Ø 150 X 327 mors 3+1

CARR.: **PIMESPO** MODO - SIRO

MOTORE: **SCHABMULLER**

TIPO: **R150/2,2K-907/814**

ARM. V1: **24** A1:

ECC.: **SERIE**

V2: A2:

KW: **2,200** HP

U./MIN:

APPLIC.: **Trazione**

SERV: **S2**

CODICE: **KLMT2449-**

87504020



ROTAZIONE V.L.A.: Entrambi i sensi

Ø 150 X 327 mors 3+1

CARR.: **PIMESPO** LOGO

MOTORE: **SCHABMULLER**

TIPO: **R150/2,2K-907/814**

ARM. V1: **24** A1:

ECC.: **SERIE**

V2: A2:

KW: **2,2** HP

U./MIN: **2185**

APPLIC.: **Trazione**

SERV: **S2-60'**

CODICE: **KLMT1484-**

9837949  
82004004



ROTAZIONE V.L.A.: Entrambi i sensi

Ø 172 X 312 mors 4

CARR.: **PIMESPO** RTN 13 = TH

MOTORE: **SCHABMULLER**

TIPO: **R178/4K-602/590**

ARM. V1: **48** A1: **106**

ECC.: **SERIE**

V2: A2:

KW: **4** HP

U./MIN: **1420**

APPLIC.: **Trazione**

SERV: **S2-30min**

CODICE: **KLMT1178-**

23.009.00 NE  
2300900



ROTAZIONE V.L.A.: Entrambi i sensi

Ø 150 X 252 mors 3+1

CARR.: **SAMAG** TM-TS50

MOTORE: **SCHABMULLER**

TIPO: **R150/1,5-889/822**

ARM. V1: **24** A1:

ECC.: **SERIE**

V2: A2:

KW: **1,5** HP

U./MIN: **1320**

APPLIC.: **Trazione**

SERV: **S2-20'**



# CATALOGO MOTORI

CODICE: **KLMT1177-**

23.008.00  
2300800



ROTAZIONE V.L.A.: Entrambi i sensi

∅ 150 X 252 morsi 3+1

CARR.: **SAMAG** SAMAG  
MOTORE: **SCHABMULLER**  
TIPO: **R150/1-566/556**  
ARM. V1: **24** A1: **58**  
ECC.: **SERIE**  
V2: A2:  
KW: **1** HP  
U./MIN: **2545**

APPLIC.: **Trazione** SERV: **S2-40'**

CODICE: **KLMT1179-**

23.010.00  
2301000



ROTAZIONE V.L.A.: Entrambi i sensi

∅ 150 X 253 morsi 3+1

CARR.: **SAMAG** SEL12  
MOTORE: **SCHABMULLER**  
TIPO: **R150/1,5-567/557**  
ARM. V1: **24** A1: **83**  
ECC.: **SERIE**  
V2: A2:  
KW: **1,5** HP  
U./MIN: **2530**

APPLIC.: **Trazione** SERV: **S2 - 23MI**

CODICE: **KLMT1174-**

23.004.00  
2300400



ROTAZIONE V.L.A.: Entrambi i sensi

∅ 125 X 227 morsi 3+1

CARR.: **SAMAG** EL15  
MOTORE: **SCHABMULLER**  
TIPO: **R125/0,7-118/89**  
ARM. V1: **24** A1:  
ECC.: **SERIE**  
V2: A2:  
KW: **0,7** HP  
U./MIN: **1365**

APPLIC.: **Trazione** SERV: **S2 = 30MI**

CODICE: **KLMT1173-**

23.003.00  
2300300



ROTAZIONE V.L.A.: Entrambi i sensi

∅ 125 X 227 morsi 3+1

CARR.: **SAMAG** SAMAG  
MOTORE: **SCHABMULLER**  
TIPO: **R125/0,5-18/16**  
ARM. V1: **24** A1:  
ECC.: **SERIE**  
V2: A2:  
KW: **0,5** HP  
U./MIN: **1380**

APPLIC.: **Trazione** SERV: **S2 - 60MI**

CODICE: **KLMT1175-**

23.006.00  
2300600  
802.407 AL-K



ROTAZIONE V.L.A.: Entrambi i sensi

∅ 125 X 228 morsi 4

CARR.: **SAMAG** SAMAG  
MOTORE: **SCHABMULLER**  
TIPO: **R125/0,7-55/37**  
ARM. V1: **24** A1: **41**  
ECC.: **SERIE**  
V2: A2:  
KW: **0,7** HP  
U./MIN: **2590**

APPLIC.: **Trazione** SERV: **S2 - 45'**

# CATALOGO MOTORI

CODICE: **KLMT1803-**

23.201.00  
2320100



ROTAZIONE V.L.A.: Entrambi i sensi

∅ 125 X 225 morsa 2+2

CARR.: **SAMAG** TM20

MOTORE: **SCHABMULLER**

TIPO: **N125/0,7-767/674**

ARM. V1: **24** A1:

ECC.: **SEPARATA**

V2: A2:

KW: **0,7** HP

U./MIN: **2945**

APPLIC.: **Trazione**

SERV: **S2 = 60MI**

CODICE: **KLMT2720-**

23.009.00 OL  
2300900



ROTAZIONE V.L.A.: Entrambi i sensi

∅ 150 X 252 morsa 3+1

CARR.: **SAMAG** TM-TS50

MOTORE: **SCHABMULLER**

TIPO: **R150/1,5-593/583**

ARM. V1: **24** A1:

ECC.: **SERIE**

V2: A2:

KW: **1,5** HP

U./MIN: **1365**

APPLIC.: **Trazione**

SERV: **S2-20'**

CODICE: **KLMT2082-**

23.037.00  
2303700



ROTAZIONE V.L.A.: Entrambi i sensi

∅ 150 X 260 morsa 4

CARR.: **SAMAG** TOP20

MOTORE: **SCHABMULLER**

TIPO: **R150/1,5-915/837**

ARM. V1: **24** A1:

ECC.: **SERIE**

V2: A2:

KW: **1,5** HP

U./MIN: **2530**

APPLIC.: **Trazione**

SERV:

CODICE: **KLMT2071-**

23.202.00  
2320200  
23.204.00  
2320400



ROTAZIONE V.L.A.: Entrambi i sensi

∅ 150 X 257 morsa 2+2

CARR.: **SAMAG** SAMAG

MOTORE: **SCHABMULLER**

TIPO: **N150/1,5-915/839**

ARM. V1: **24** A1: **77**

ECC.: **SEPARATA**

V2: A2: **5,5**

KW: **1,5** HP

U./MIN: **2530**

APPLIC.: **Trazione**

SERV: **S2-60'**

CODICE: **KLMT2540-**

23.035.00  
2303500



ROTAZIONE V.L.A.: Entrambi i sensi

∅ 125 X 226 morsa 3+1

CARR.: **SAMAG** EL15

MOTORE: **SCHABMULLER**

TIPO: **R125/0,7-695/647**

ARM. V1: **24** A1: **43**

ECC.: **SERIE**

V2: A2:

KW: **0,7** HP

U./MIN: **1420**

APPLIC.: **Trazione**

SERV: **S2 = 35MI**



# CATALOGO MOTORI

CODICE: **KLMT1835-**

23.006.00  
2300600



ROTAZIONE V.L.A.: Entrambi i sensi

Ø 125 X 225 morsa 4

CARR.: **SAMAG** SAMAG  
MOTORE: **SCHABMULLER**  
TIPO: **R125/0,7-771/677**  
ARM. V1: **24** A1:  
ECC.: **SERIE**  
V2: A2:  
KW: **0,7** HP  
U./MIN: **2490**  
APPLIC.: **Trazione** SERV: **S2-60MIN.**

CODICE: **KLMT1180-**

23.015.00  
2301500



ROTAZIONE V.L.A.: Entrambi i sensi

Ø 178 X 255 morsa 4

CARR.: **SAMAG** ERGON 13  
MOTORE: **SCHABMULLER**  
TIPO: **R178/3,5K-587/557**  
ARM. V1: **48** A1:  
ECC.: **SERIE**  
V2: A2:  
KW: **3,5** HP  
U./MIN: **2370**  
APPLIC.: **Trazione** SERV: **S2-60MIN.**

CODICE: **KLMT2724-**

23.017.00  
2301700



ROTAZIONE V.L.A.: Entrambi i sensi

Ø 210 X 255 morsa 4

CARR.: **SAMAG** ERGON 13  
MOTORE: **SCHABMULLER**  
TIPO: **R210/5K-456/201**  
ARM. V1: **48** A1:  
ECC.: **SERIE**  
V2: A2:  
KW: **5** HP  
U./MIN: **2370**  
APPLIC.: **Trazione** SERV: **S2-60MIN.**

CODICE: **KLMT3058-**

50034815



ROTAZIONE V.L.A.: Entrambi i sensi

Ø 150 X 192 morsa 2

CARR.: **SCHABMULLER MIWD27.52/1**  
MOTORE: **SCHABMULLER**  
TIPO: **P150/1,2-881/803**  
ARM. V1: **48** A1:  
ECC.: **M. PERMANENTE**  
V2: A2:  
KW: **1,2** HP  
U./MIN: **3250**  
APPLIC.: **Trazione** SERV: **S2 = 60 MI**

CODICE: **KLMT1336-**

50024833  
239306  
242424



ROTAZIONE V.L.A.: Entrambi i sensi

Ø 150 X 192 morsa 2

CARR.: **SCHABMULLER MIWD27.56/1**  
MOTORE: **SCHABMULLER**  
TIPO: **27.16 - P150/1**  
ARM. V1: **48** A1: **27**  
ECC.: **M. PERMANENTE**  
V2: A2:  
KW: **1** HP  
U./MIN: **1820**  
APPLIC.: **Trazione** SERV: **S2 = 60 MI**

# CATALOGO MOTORI



CODICE: **KLMT2995-**

239306  
371006006



ROTAZIONE V.L.A.: Entrambi i sensi

Ø 270 X 380 morsi 2

CARR.: **SCHABMULLER MIWD27.56/1**

MOTORE: **SCHABMULLER**

TIPO: **MIWD27.56/150.802.639**

ARM. V1: **48** A1: **27**

ECC.: **M. PERMANENTE**

V2: A2:

KW: **1** HP

U./MIN: **1820**

APPLIC.: **Trazione**

SERV: **S2 = 60 MI**

CODICE: **KLMT1415-**

8253052



ROTAZIONE V.L.A.: Entrambi i sensi

Ø 150 X 258 morsi 4

CARR.: **SIBICAR SIBICAR BIM**

MOTORE: **SCHABMULLER**

TIPO: **R150/2,5K-190/108**

ARM. V1: **24** A1: **133**

ECC.: **SERIE**

V2: A2:

KW: **2,5** HP

U./MIN: **2080**

APPLIC.: **Trazione**

SERV: **S2-60min.**

CODICE: **KLMT2692-**

C24264  
0206253  
0285101



ROTAZIONE V.L.A.: Entrambi i sensi

Ø 352 X 570 morsi 2

CARR.: **SITITECH LGV-SITITEC**

MOTORE: **SCHABMULLER**

TIPO: **MIWD35.89.7/210.441.296**

ARM. V1: **48** A1: **73**

ECC.: **M. PERMANENTE**

V2: A2:

KW: **3** HP

U./MIN: **2285**

APPLIC.: **Trazione**

SERV: **S2-60'**

CODICE: **KLMT1087-**

050762  
00050762



ROTAZIONE V.L.A.: Entrambi i sensi

Ø 178 X 270 morsi 4

CARR.: **STEINBOCK STEINBOCK**

MOTORE: **SCHABMULLER**

TIPO: **R178/3K-121/77**

ARM. V1: **23** A1: **160**

ECC.: **SERIE**

V2: A2:

KW: **3** HP

U./MIN: **1700**

APPLIC.: **Trazione**

SERV: **S2 = 60'**

CODICE: **KLMT3124-**



ROTAZIONE V.L.A.: Entrambi i sensi

Ø 150 X 295 morsi 7

CARR.: **STEINBOCK STEINBOCK**

MOTORE: **SCHABMULLER**

TIPO: **R150/2-31/25**

ARM. V1: **24** A1: **114**

ECC.: **SERIE**

V2: A2:

KW: **2** HP

U./MIN: **1890**

APPLIC.: **Trazione**

SERV: **S2-30'**



# CATALOGO MOTORI

CODICE: **KLMT1060-**  
014520



CARR.: **STEINBOCK** STEINBOCK  
MOTORE: **SCHABMULLER**  
TIPO: **R150/1-36/27**  
ARM. V1: **24** A1: **60**  
ECC.: **SERIE**  
V2: A2:  
KW: **1** HP  
U./MIN: **1400**

ROTAZIONE V.L.A.: Entrambi i sensi

∅ 150 X 255 morsi 7

APPLIC.: Trazione

SERV:

CODICE: **KLMT1080-**  
0029130  
50154793



CARR.: **STEINBOCK** WA12 - WA15  
MOTORE: **SCHABMULLER**  
TIPO: **R178/5K- 529/524**  
ARM. V1: **76** A1: **82**  
ECC.: **SERIE**  
V2: A2:  
KW: **5** HP  
U./MIN: **1835**

ROTAZIONE V.L.A.: Entrambi i sensi

∅ 178 X 310 morsi 4

APPLIC.: Trazione

SERV: S2 - 50 MI

CODICE: **KLMT1296-**  
8405949  
EX.50031014  
EX.50025151  
50031610



CARR.: **STILL** FM14  
MOTORE: **SCHABMULLER**  
TIPO: **N220/4,5FK-20/25**  
ARM. V1: **48** A1: **136**  
ECC.: **SEPARATA**  
V2: A2:  
KW: **4,5** HP  
U./MIN: **3305**

ROTAZIONE V.L.A.: Entrambi i sensi

∅ 220 X 350 morsi 2+2

APPLIC.: Trazione

SERV: S2-60MIN.

CODICE: **KLMT1337-**  
9999980015  
R014320024  
50034845\*



CARR.: **SYSTEM** SYSTEM  
MOTORE: **SCHABMULLER**  
TIPO: **P178/1,5-625/669**  
ARM. V1: **48** A1:  
ECC.: **M. PERMANENTE**  
V2: A2:  
KW: **1,5** HP  
U./MIN: **1530**

ROTAZIONE V.L.A.: Entrambi i sensi

∅ 178 X 244 morsi 2

APPLIC.: Trazione

SERV: S2-60MIN.

CODICE: **KLMT3521-**  
C999998004



CARR.: **SYSTEM** AGV  
MOTORE: **SCHABMULLER**  
TIPO: **RNA41-24,6/TSL240-76**  
ARM. V1: **48** A1:  
ECC.: **M. PERMANENTE**  
V2: A2:  
KW: **3** HP  
U./MIN: **1775**

ROTAZIONE V.L.A.: Entrambi i sensi

∅ 397 X 550 morsi 2

APPLIC.: Trazione

SERV: S2-60'

# CATALOGO MOTORI

CODICE: **KLMT1488-**

9999980017

50038145



ROTAZIONE V.L.A.: Entrambi i sensi

∅ 210 X 256 mors 2

CARR.: **SYSTEM** BOX

MOTORE: **SCHABMULLER**

TIPO: **P210/2,5-432/224**

ARM. V1: **48** A1:

ECC.: **M. PERMANENTE**

V2: A2:

KW: **2,5** HP

U./MIN: **2300**

APPLIC.: **Trazione**

SERV: **S2-60'**

CODICE: **KLMT3055-**



ROTAZIONE V.L.A.: Entrambi i sensi

∅ 210 X 228 mors 2+2

CARR.: **TCM** TCM

MOTORE: **SCHABMULLER**

TIPO: **TSL210A-319**

ARM. V1: **48** A1:

ECC.: **SEPARATA**

V2: A2:

KW: **4,2** HP

U./MIN: **2160**

APPLIC.: **Trazione**

SERV: **S2-60MIN.**

CODICE: **KLMT3286-**

243163



ROTAZIONE V.L.A.: Entrambi i sensi

∅ 250 X 245 mors 2+2

CARR.: **TOYOTA** PP13

MOTORE: **SCHABMULLER**

TIPO: **L25-24,8/TSL115-16**

ARM. V1: **24** A1:

ECC.: **SEPARATA**

V2: A2:

KW: **0,5** HP

U./MIN: **2163**

APPLIC.: **Trazione**

SERV: **S2-60'**

CODICE: **KLMT3050-**



ROTAZIONE V.L.A.: Entrambi i sensi

∅ 0 X 0 mors 0

CARR.: **TRASTECA** RIDUTTORE

MOTORE: **SCHABMULLER**

TIPO: **RNA15-9,9/TSL85-7**

ARM. V1: **22** A1: **9,9**

ECC.: **M. PERMANENTE**

V2: A2:

KW: **0,13** HP

U./MIN:

APPLIC.: **Trazione**

SERV: **S2-60MIN**

CODICE: **KLMT3623-**

9051030074



ROTAZIONE V.L.A.: Entrambi i sensi

∅ 0 X 0 mors 0

CARR.: **VARI** RIDUTTORE

MOTORE: **SCHABMULLER**

TIPO: **P150/1-713/672**

ARM. V1: **18** A1: **70**

ECC.: **M. PERMANENTE**

V2: A2:

KW: **1** HP

U./MIN: **1640**

APPLIC.: **Trazione**

SERV: **S2-30MIN**



# CATALOGO MOTORI

CODICE: **KLMT1321-**

50015708

9051030074



ROTAZIONE V.L.A.: Entrambi i sensi

Ø 150 X 208 morsi 2

CARR.: **VARI** RIDUTTORE

MOTORE: **SCHABMULLER**

TIPO: **P150/1-713/672**

ARM. V1: **18** A1: **70**

ECC.: **M. PERMANENTE**

V2: A2:

KW: **1** HP

U./MIN: **1640**

APPLIC.: **Trazione**

SERV: **S2-30MIN**

CODICE: **KLMT3554-**

C1067046



ROTAZIONE V.L.A.: Entrambi i sensi

Ø 150 X 247 morsi 2

CARR.: **VARI** RIDUTTORE

MOTORE: **SCHABMULLER**

TIPO: **RNA15-9,9/TSL85-7**

ARM. V1: **22** A1: **9,9**

ECC.: **M. PERMANENTE**

V2: A2:

KW: **0,13** HP

U./MIN:

APPLIC.: **Trazione**

SERV: **S2-60MIN**

CODICE: **KLMT3363-**



ROTAZIONE V.L.A.: Entrambi i sensi

Ø 150 X 209 morsi 3

CARR.: **VARI** RIDUTTORE

MOTORE: **SCHABMULLER**

TIPO: **R150/1-635/619**

ARM. V1: **24** A1: **54**

ECC.: **SERIE**

V2: A2:

KW: **1** HP

U./MIN: **2075**

APPLIC.: **Trazione**

SERV: **S2-40'**

CODICE: **KLMT2660-**

MIWD21.25



ROTAZIONE V.L.A.: Entrambi i sensi

Ø 112 X 0 morsi 2

CARR.: **VARI** AGV AC112B

MOTORE: **SCHABMULLER**

TIPO: **MIWD21.25/112.617.521**

ARM. V1: **24** A1:

ECC.: **M. PERMANENTE**

V2: A2:

KW: **0,25** HP

U./MIN:

APPLIC.: **Trazione**

SERV: **S2-60MIN.**

CODICE: **KLMT3448-**

210254

18401-12



ROTAZIONE V.L.A.: Entrambi i sensi

Ø 0 X 0 morsi 0

CARR.: **VARI** AGV DANAH

MOTORE: **SCHABMULLER**

TIPO: **MIWD21.100/125.538.534**

ARM. V1: **24** A1:

ECC.: **M. PERMANENTE**

V2: A2:

KW: **0,25** HP

U./MIN:

APPLIC.: **Trazione**

SERV: **S2-60MIN.**

# CATALOGO MOTORI

CODICE: **KLMT3465-**

244554



ROTAZIONE V.L.A.: Entrambi i sensi

Ø 270 X 380 morsa 2

CARR.: **VARI** RIDUTTORE

MOTORE: **SCHABMULLER**

TIPO: **27.18/150.875/762**

ARM. V1: **24** A1: **33,8**

ECC.: **M. PERMANENTE**

V2: A2:

KW: **1,1** HP

U./MIN: **2640**

APPLIC.: **Trazione**

SERV: **S2-60MIN**

CODICE: **KLMT3204-**



ROTAZIONE V.L.A.: Entrambi i sensi

Ø 150 X 207 morsa 2

CARR.: **VARI** RIDUTTORE

MOTORE: **SCHABMULLER**

TIPO: **P150/1,1-875/762**

ARM. V1: **24** A1:

ECC.: **M. PERMANENTE**

V2: A2:

KW: **1,1** HP

U./MIN: **2640**

APPLIC.: **Trazione**

SERV: **S2-60MIN**

CODICE: **KLMT1967-**

TV101-1473

50039332



ROTAZIONE V.L.A.: Entrambi i sensi

Ø 150 X 255 morsa 4

CARR.: **VARI** VARI

MOTORE: **SCHABMULLER**

TIPO: **R150/1,5-891/515**

ARM. V1: **24** A1:

ECC.: **SERIE**

V2: A2:

KW: **1,5** HP

U./MIN: **2315**

APPLIC.: **Trazione**

SERV: **S2-45MIN.**

CODICE: **KLMT3441-**



ROTAZIONE V.L.A.: Entrambi i sensi

Ø 170 X 231 morsa 3

CARR.: **VARI** RIDUTTORE

MOTORE: **SCHABMULLER**

TIPO: **TSA170-100-16**

ARM. V1: **3F x 32** A1: **46**

ECC.: **ASINCRONO HZ.**

V2: A2:

KW: **(2,5)** HP

U./MIN:

APPLIC.: **Trazione**

SERV: **S1**

CODICE: **KLMT3137-**



ROTAZIONE V.L.A.: Entrambi i sensi

Ø 212 X 255 morsa 2

CARR.: **VARI** RIDUTTORE

MOTORE: **SCHABMULLER**

TIPO: **P210/2-324/113**

ARM. V1: **40** A1: **61**

ECC.: **M. PERMANENTE**

V2: A2:

KW: **2** HP

U./MIN: **1690**

APPLIC.: **Trazione**

SERV: **S2-60MIN**



# CATALOGO MOTORI

CODICE: **KLMT3102-**



CARR.: **VARI** RIDUTTORE  
 MOTORE: **SCHABMULLER**  
 TIPO: **P178/2-(592)/591**  
 ARM. V1: **44** A1:  
 ECC.: **M. PERMANENTE**  
 V2: A2:  
 KW: **2** HP  
 U./MIN: **2265**

ROTAZIONE V.L.A.: Entrambi i sensi    Ø 178 X 245    mors 2    APPLIC.: Trazione    SERV: S2-60MIN.

CODICE: **KLMT3314-**



9051030137

CARR.: **VARI** RIDUTTORE  
 MOTORE: **SCHABMULLER**  
 TIPO: **N150/0,9-772/696**  
 ARM. V1: **44** A1: **24**  
 ECC.: **COMPOUND**  
 V2: A2:  
 KW: **0,9** HP  
 U./MIN: **2500**

ROTAZIONE V.L.A.: Entrambi i sensi    Ø 150 X 206    mors 2+2    APPLIC.: Trazione    SERV: S2-60MIN

CODICE: **KLMT3610-**

R014320034



CARR.: **VARI** RIDUTTORE  
 MOTORE: **SCHABMULLER**  
 TIPO: **P178/2-592/591**  
 ARM. V1: **44** A1:  
 ECC.: **M. PERMANENTE**  
 V2: A2:  
 KW: **2** HP  
 U./MIN: **2265**

ROTAZIONE V.L.A.: Entrambi i sensi    Ø 178 X 245    mors 2    APPLIC.: Trazione    SERV: S2-60MIN.

CODICE: **KLMT2839-**



CARR.: **VARI** RIDUTTORE  
 MOTORE: **SCHABMULLER**  
 TIPO: **P178/2,4-730/591**  
 ARM. V1: **44-48** A1:  
 ECC.: **M. PERMANENTE**  
 V2: A2:  
 KW: **2 - 2,4** HP  
 U./MIN: **2265**

ROTAZIONE V.L.A.: Entrambi i sensi    Ø 178 X 235    mors 2    APPLIC.: Trazione    SERV: S2-60MIN.

CODICE: **KLMT3390-**

212243



CARR.: **VARI** LGV  
 MOTORE: **SCHABMULLER**  
 TIPO: **MIWD RNA35-22,6/TSL210-343**  
 ARM. V1: **45** A1:  
 ECC.: **INDIPENDENTE**  
 V2: A2:  
 KW: **0** HP  
 U./MIN: **0**

ROTAZIONE V.L.A.: Entrambi i sensi    Ø 352 X 500    mors 2+2    APPLIC.: Trazione    SERV: S2-60'

# CATALOGO MOTORI



CODICE: **KLMT3423-**

959506-185



ROTAZIONE V.L.A.: Entrambi i sensi

∅ 212 X 259 mors 2

CARR.: **VARI** LGV

MOTORE: **SCHABMULLER**

TIPO: **TSL210-310**

ARM. V1: **45** A1:

ECC.: **INDIPENDENTE**

V2: A2:

KW: **3,2** HP

U./MIN: **1990**

APPLIC.: **Trazione**

SERV: **S2-60'**

CODICE: **KLMT3365-**

248427



ROTAZIONE V.L.A.: Entrambi i sensi

∅ 150 X 192 mors 2

CARR.: **VARI** RIDUTTORE

MOTORE: **SCHABMULLER**

TIPO: **P150/1-632/575**

ARM. V1: **48** A1: **22,9**

ECC.: **M. PERMANENTE**

V2: A2:

KW: **1** HP

U./MIN: **2490**

APPLIC.: **Trazione**

SERV: **S2-60MIN**

CODICE: **KLMT3358-**



ROTAZIONE V.L.A.: Entrambi i sensi

∅ 150 X 208 mors 2

CARR.: **VARI** RIDUTTORE

MOTORE: **SCHABMULLER**

TIPO: **P150/1-632/639+TW**

ARM. V1: **48** A1: **22,9**

ECC.: **M. PERMANENTE**

V2: A2:

KW: **1,000** HP

U./MIN: **1820**

APPLIC.: **Trazione**

SERV: **S2-60MIN**

CODICE: **KLMT3101-**

4801241

D4801241



ROTAZIONE V.L.A.: Entrambi i sensi

∅ 0 X 0 mors 2

CARR.: **VARI** RIDUTTORE

MOTORE: **SCHABMULLER**

TIPO: **MIWD27.22,9/TSL150-575**

ARM. V1: **48** A1: **22,9**

ECC.: **M. PERMANENTE**

V2: A2:

KW: **1** HP

U./MIN: **2490**

APPLIC.: **Trazione**

SERV: **S2-60MIN**

CODICE: **KLMT3428-**

20561P-001



ROTAZIONE V.L.A.: Entrambi i sensi

∅ 260 X 385 mors 2

CARR.: **VARI** VARI

MOTORE: **SCHABMULLER**

TIPO: **RNA27-33,8/TSL150A-812**

ARM. V1: **48** A1: **33,8**

ECC.: **M. PERMANENTE**

V2: A2:

KW: **1** HP

U./MIN: **0**

APPLIC.: **Trazione**

SERV: **S2-60'**



# CATALOGO MOTORI

CODICE: **KLMT3066-**

4801037  
D4801037



ROTAZIONE V.L.A.: Entrambi i sensi

Ø 271 X 426 morsa 2

CARR.: **VARI** RIDUTTORE

MOTORE: **SCHABMULLER**

TIPO: **MIWD27.1/150.632.575**

ARM. V1: **48** A1: **22,9**

ECC.: **M. PERMANENTE**

V2: A2:

KW: **1** HP

U./MIN:

APPLIC.: **Trazione**

SERV: **S2-60MIN**

CODICE: **KLMT3486-**



ROTAZIONE V.L.A.: Entrambi i sensi

Ø 271 X 390 morsa 2

CARR.: **VARI** **VARI**

MOTORE: **SCHABMULLER**

TIPO: **RNA27-22,9/TSL150A-632**

ARM. V1: **48** A1:

ECC.: **M. PERMANENTE**

V2: A2:

KW: **1** HP

U./MIN: **2570**

APPLIC.: **Trazione**

SERV: **S2-60'**

CODICE: **KLMT2885-**



ROTAZIONE V.L.A.: Entrambi i sensi

Ø 178 X 245 morsa 2

CARR.: **VARI** **MOTOR-IN-W**

MOTORE: **SCHABMULLER**

TIPO: **TSL178A-649**

ARM. V1: **48** A1:

ECC.: **M. PERMANENTE**

V2: A2:

KW: **0,9** HP

U./MIN: **2045**

APPLIC.: **Trazione**

SERV: **S1**

CODICE: **KLMT2085-**

C999998003  
901038



ROTAZIONE V.L.A.: Entrambi i sensi

Ø 150 X 209 morsa 2

CARR.: **VARI** **RIDUTTORE**

MOTORE: **SCHABMULLER**

TIPO: **P150/1-865/812**

ARM. V1: **48** A1: **25**

ECC.: **M. PERMANENTE**

V2: A2:

KW: **1** HP

U./MIN: **2570**

APPLIC.: **Trazione**

SERV: **S2-60MIN**

CODICE: **KLMT2179-**

490397  
489858



ROTAZIONE V.L.A.: Entrambi i sensi

Ø 150 X 184 morsa 2

CARR.: **VARI** **RIDUTTORE**

MOTORE: **SCHABMULLER**

TIPO: **P150/1-487/359**

ARM. V1: **48** A1:

ECC.: **M. PERMANENTE**

V2: A2:

KW: **1** HP

U./MIN: **2490**

APPLIC.: **Trazione**

SERV: **S2-60MIN**

# CATALOGO MOTORI

CODICE: **KLMT3069-**

246828



ROTAZIONE V.L.A.: Entrambi i sensi

∅ 270 X 426 morsi 2

CARR.: **VARI** RIDUTTORE

MOTORE: **SCHABMULLER**

TIPO: **MIWD27.1/150.938.632**

ARM. V1: **48** A1: **22,9**

ECC.: **M. PERMANENTE**

V2: A2:

KW: **1** HP

U./MIN:

APPLIC.: **Trazione**

SERV: **S2-60MIN**

CODICE: **KLMT2936-**

50026034



ROTAZIONE V.L.A.: Entrambi i sensi

∅ 0 X 0 morsi 0

CARR.: **VUK - TECNOT** RIDUTTORE

MOTORE: **SCHABMULLER**

TIPO: **14.40.4/85.33.7**

ARM. V1: **22** A1: **9,9**

ECC.: **M. PERMANENTE**

V2: A2:

KW: **0,13** HP

U./MIN:

APPLIC.: **Trazione**

SERV: **S2-60MIN**

CODICE: **KLMT1292-**

403094

8403094



ROTAZIONE V.L.A.: Entrambi i sensi

∅ 150 X 260 morsi 4+2

CARR.: **WAGNER** EGU20

MOTORE: **SCHABMULLER**

TIPO: **D150/1-806/765**

ARM. V1: **24** A1: **52**

ECC.: **INDIPENDENTE**

V2: A2:

KW: **1** HP

U./MIN: **1720**

APPLIC.: **Trazione**

SERV: **S2-60MIN.**

CODICE: **KLMT1306-**

4405435

8405435

910311

50029045\*



ROTAZIONE V.L.A.: Entrambi i sensi

∅ 115 X 165 morsi 4

CARR.: **WAGNER** EGU14

MOTORE: **SCHABMULLER**

TIPO: **R115/0,3-1/1**

ARM. V1: **24** A1: **20,5**

ECC.: **SERIE**

V2: A2:

KW: **0,3** HP

U./MIN: **3385**

APPLIC.: **Trazione**

SERV: **S2=60MIN**

CODICE: **KLMT1410-**

8013450

8013608

50022595\*

013450



ROTAZIONE V.L.A.: Entrambi i sensi

∅ 240 X 220 morsi 4

CARR.: **WAGNER** EGVX 150 - K

MOTORE: **SCHABMULLER**

TIPO: **R240/4,5-1,1**

ARM. V1: **80** A1: **68**

ECC.: **SERIE**

V2: A2:

KW: **4,5** HP

U./MIN: **2200**

APPLIC.: **Trazione**

SERV: **S2-60'**



# CATALOGO MOTORI

**CODICE: KLMT1664-**

401746

8401746

HURTH HFP

A0028697



ROTAZIONE V.L.A.: Entrambi i sensi

∅ 240 X 201 morsa 4

CARR.: **WAGNER** MX30-40 - MX

MOTORE: **SCHABMULLER**

TIPO: **R240/5FK-82/72**

ARM. V1: **80** A1: **68**

ECC.: **SERIE**

V2: A2:

KW: **4,5** HP

U./MIN: **2200**

APPLIC.: **Trazione**

SERV: **S2-60'**

**CODICE: KLMT2959-**

1506504



ROTAZIONE V.L.A.: Entrambi i sensi

∅ 150 X 286 morsa 2+2

CARR.: **YALE** YALE

MOTORE: **SCHABMULLER**

TIPO: **TSL150B-863**

ARM. V1: **24** A1:

ECC.: **SEPARATA**

V2: A2:

KW: **2,6** HP

U./MIN: **2410**

APPLIC.: **Trazione**

SERV: **S2-60'**

**CODICE: KLMT1652-**

258984300

Y258984300



ROTAZIONE V.L.A.: Entrambi i sensi

∅ 325 X 425 morsa 4

CARR.: **YALE** ERP40AK

MOTORE: **SCHABMULLER**

TIPO: **R325/14,1K**

ARM. V1: **72** A1:

ECC.: **SERIE**

V2: A2:

KW: **14,1** HP

U./MIN: **1040**

APPLIC.: **Trazione**

SERV: **S2-60'**